



eライブラリの家庭学習サービスは、小学1年生から中学3年生までの教科を自由に学習できるので、予習、復習にピッタリです。毎日コツコツ学習しましょう！

1. ログインしましょう

① インターネットをダブルクリックで開きます



② アドレスバーに次のように入力します
katei.kodomo.ne.jp



※対応しているブラウザは、Internet Explorer 11、Edge、Google Chrome、Safari(iOS版)、Android標準ブラウザです。

※学校HPにeライブラリのバナーがあれば、クリックして利用開始できます。



③ ログインページに「学校コード」「ログインID」「パスワード」を入力し、【ログイン】を押します

④ 学習用のトップページが開きます



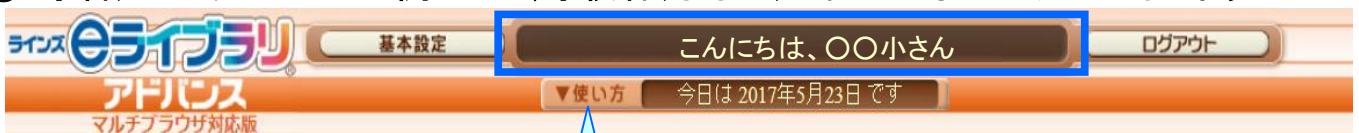
<入力の注意>

1. 学校コード (数字10ケタ)
2. ログインID (数字7ケタ)
3. パスワード (数字4ケタ)

すべて半角で入力してください。
学校コード・ログインID・パスワードがわからなくなったときは、学校の先生にかくにんしてください。



④ 学習用のトップページが開いたら、学校名(〇〇小)が出ているかにかくにんしましょう



「▼使い方」をクリックするとオンラインガイドが見られます！

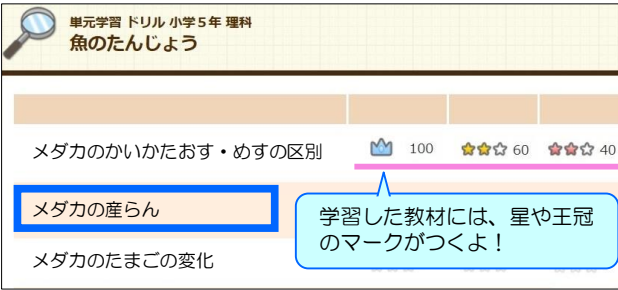
2. 「しっかり学習」で予習・復習しましょう

ドリル学習(単元学習)

① [しっかり学習] → [ドリル(単元学習)] をクリックします



② 学年、教科、単元、教材のレベルをえらんで、ドリルをはじめましょう



学習した教材には、星や王冠のマークがつくよ!

③ 間違えた時は、[リトライ]でやり直します 最後に[採点]をクリックして終わります。



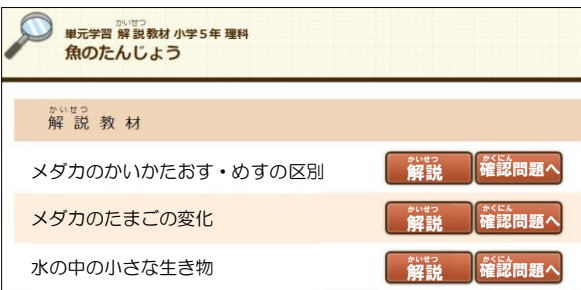
リトライは何度でもできるから、100点になるまでがんばろう!



解説教材

① [しっかり学習] → [解説教材] をクリックします

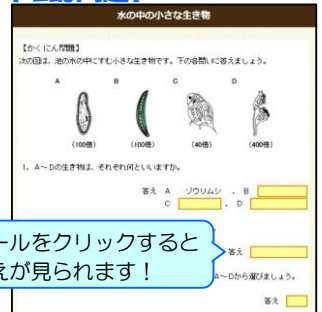
② 学年、教科、単元をえらんで、学習しましょう



解説教材



確認問題



シールをクリックすると答えが見られます!

3. 楽しいコンテンツもたくさんあるよ

いろいろカード帳



デジタル単語帳でかくにん!

はやと 早解きチャレンジ



せいげん時間内に問題にちょうせん!

対戦! マラソクイズ



みんなでクイズ対戦!