

## 《eライブラリの活用について》

摂津市では、市内小中学校において、「ライズ e ライブラリアドバンス」という、ドリル問題（小学校：国算理社・中学校：国数英理社）を中心とした様々な教育用コンテンツを利用できるサービスが導入されています。7月に、家庭学習でも活用いただけるよう個人IDを配布しました。個人IDでログインすれば、学校と家庭でのコンテンツの利用がリンクでき、学習結果の履歴を残すことができます。（※コンテンツは無料ですが、通信にかかる費用は各家庭の負担となります。）

摂津市の小学校には、各校に45台のタブレットが導入されています。10月より、毎週火曜日と木曜日に行っているウキウキ広場（昼休み学習広場）で、タブレットを活用しeライブラリで学習ができるようになりました。eライブラリは、パソコンだけでなく、タブレットやスマートフォンでも活用いただけますので、家庭学習の充実とともに、自主的に学習する習慣を身に付けるためにも、ぜひご活用ください。

**活用モデル 家庭学習**

**楽しみながら、家庭でドリル学習**

- ・ライブラリアドバンスを利用している学校の児童生徒は、ご家庭でも、さらにはご家庭以外でも、インターネットに接続したパソコンさえあれば、どこでもドリル学習ができます。
- ・学校の復習などを自分のペースでできるほか、楽しみながら学習できるコンテンツもご用意しています。

**ここがポイント!**

- 好きな学年・科目・単元を選んで、自分のペースで学習できます。数の単元に習って苦手なところを学習したり、上の単元の復習も行うことができます。
- 画面なインストールがないので簡単に始められるわ
- 「自分の一週」が簡単カレンダーで、思わず挑戦してみたいなるコンテンツも揃っています。
- 「今日の一週」が簡単カレンダーで、思わず挑戦してみたいなるコンテンツも揃っています。

▶子どもたちの自発的な学習を促し、学力アップにつなげます。

▶楽しみながら気軽に学習できますので、家庭での学習の習慣づけになります。

**活用モデル 自主学習 ~計画学習~**

**自分だけの学習計画でやる気もアップ**

- ・児童生徒が自分で計画を立てて学習を進めていく機能が用意されています。
- ・自主的に学習内容を選べますので、学習に対する主体性や学習習慣を養うことができます。

**【計画学習の流れ】**

児童生徒  
「りれきドリル」で学習の計画を立てます。

児童生徒  
自習時間や放課後などに、計画に沿って学習を進めます。

先生  
学習履歴を適宜チェックし、学習の進捗や内容を確認します。

児童生徒  
自分で決めた計画だからきちんと取り組んでいます!

先生  
学習の成果をチェックできるのは安心ですね。

**ここがポイント!**

- ▶教科書のページ範囲を入力して教材を検索することもできますので、定期試験のための勉強にも役立ちます。
- ▶学習計画は1日で終わらなくても、次回学習時に続きを行うことができます。

**【児童生徒】 操作の流れ**

トップ画面 → 「りれきドリル」 → 「ログイン」  
 (計画を立てて学習) → 「新しい計画を立てる」  
 「ドリルをえらぶ」 → 立てた計画を学習

アクセス先 URL <https://katei.kodomo.ne.jp/>

※学校ホームページ (<http://torikailwonder.ec-net.jp/>) よりリンク可

学校コード 0676438367

ID・パスワード 7月に個人配布済み

もし、わからなくなった場合は、担任までお問い合わせください。

### 推奨動作環境

- ・OS : Microsoft® Windows 7/8/8.1/10、iOS8.4 以上、Android5.0 以上
- ・ブラウザ : Microsoft® Internet Explorer 11 以上、Microsoft® Edge、Google Chrome、Safari(iOS 版)、Android 標準ブラウザ

### その他

- ・学校コード、ID、パスワードは重要な情報です。取り扱いには十分ご注意ください。
- ・本サービス使用にあたり登録した内容に個人情報は一切含まれておりません。
- ・本サービスが利用できるのは市内小学校に通学する児童及びその保護者となっています。

詳しい使い方は、裏面「使い方ガイド」をご覧ください。

eライブラリの家庭学習サービスは、小学1年生から中学3年生までの教科を自由に学習できるので、予習、復習にピッタリです。毎日コツコツ学習しましょう！



## 1. ログインしましょう


① インターネットをダブルクリックで開きます



※対応しているブラウザは、Internet Explorer 11、Edge、Google Chrome、Safari(iOS版)、Android標準ブラウザです。

② アドレスバーに次のように入力します

**katei.kodomo.ne.jp**



※学校HPにeライブラリのバナーがあれば、クリックして利用開始できます。

③ ログインページに「学校コード」「ログインID」「パスワード」を入力し、「ログイン」を押します




### <入力の注意>

1. 学校コード (数字10ケタ)
2. ログインID (数字7ケタ)
3. パスワード (数字4ケタ)

すべて半角で入力してください。  
学校コード・ログインID・パスワードがわからなくなったときは、学校の先生にかくにんしてください。



④ 学習用のトップページが開いたら、学校名(〇〇小)が出ているかかくにんしましょう



「▼使い方」をクリックするとオンラインガイドが見られます！


## 2. 「しっかり学習」で予習・復習しましょう

### ドリル学習(単元学習)

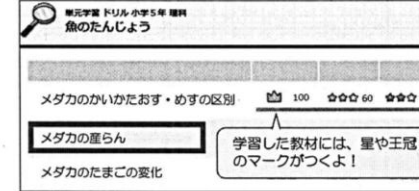
① [しっかり学習]→[ドリル(単元学習)]をクリックします



毎日学習すると少しずつ木が育つよ！

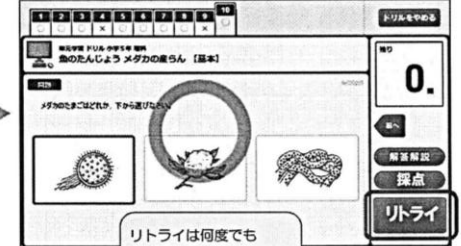


② 学年、教科、単元、教材のレベルをえらんで、ドリルをはじめましょう



学習した教材には、星や王冠のマークがつくよ！

③ 間違えた時は、「リトライ」でやり直します最後に「採点」をクリックして終わります。




リトライは何度でもできるから、100点になるまでがんばろう！

### 解説教材

① [しっかり学習]→[解説教材]をクリックします

② 学年、教科、単元をえらんで、学習しましょう



シールをクリックすると答えが見られます！

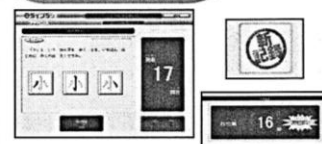
## 3. 楽しいコンテンツもたくさんあるよ

### いろいろカード帳



デジタル単語帳でかくにん！

### 早解きチャレンジ



せいげん時間内に問題にちょうせん！

### 対戦！マラソンクイズ



みんなでクイズ対戦！